

Citation Tools

E-mail

Download

Print

Highlights and Notes (0)

Save

Download MP3

Translate Article



ฐานข้อมูลนี้สามารถเปลี่ยนเมนูการใช้งานเป็นภาษาอื่นๆ ได้ รวมทั้งภาษาไทย จากเมนูภาษาด้านบนของหน้าเว็บ

On-demand Tutorial:

ผู้ใช้สามารถรับชมวิดีโอสาริตการการใช้งานเพิ่มเติม ได้จาก

<http://goo.gl/YTzjzQ>



หากพบปัญหาในการใช้งาน หรือต้องการติดต่อสอบถาม ข้อมูลเพิ่มเติม สามารถติดต่อได้ที่:

thanakrit.lapassirikul@cengage.com



Gale Virtual Reference Library

คือฐานข้อมูลหนังสือ eBook จากสำนักพิมพ์ GALE ที่มีประสิทธิภาพมากที่สุด สามารถใช้งานได้อย่างไร้ขีดจำกัด โดยสามารถเข้าใช้งานได้จากเครือข่ายอินเทอร์เน็ตของทาง มหาวิทยาลัยเทคโนโลยีราชมงคลธัญบุรี และยังสามารถเข้าใช้ได้พร้อมๆ กัน โดยไม่จำกัดจำนวนผู้ใช้ สามารถใช้ได้ทั้งบน PC, Tablet และ Smartphone ที่รองรับการใช้งานผ่านทาง Browser

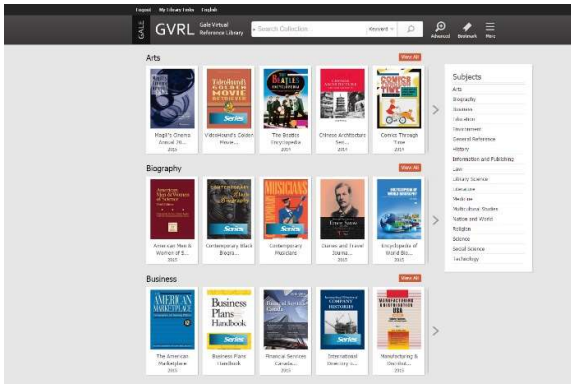
สามารถเข้าใช้งานได้จาก

<http://www.galepages.com/thrmuti> หรือ

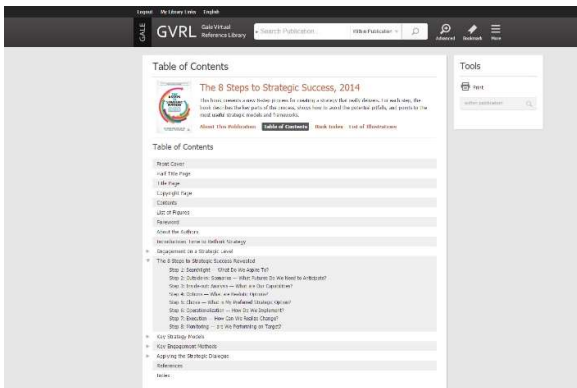


ส่วนทางด้านขวามือของเนื้อหา จะมีเครื่องมือปรากฏ ซึ่งผู้ใช้สามารถจัดการเนื้อหาได้ดังต่อไปนี้

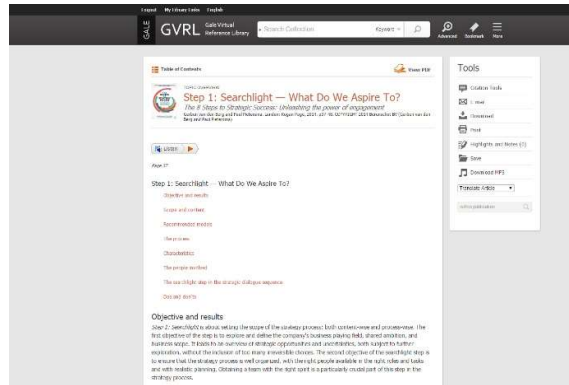
- อ่างอิงบรรณานุกรม พร้อม Export ไปยัง EndNote ได้
- จัดส่งเนื้อหาผ่านทาง Email ได้
- ดาวน์โหลดเนื้อหาในรูปแบบ HTML และ PDF ได้
- จัดพิมพ์เนื้อหาได้ไม่จำกัดจำนวนหน้า
- แสดงผลรายการที่ได้ทำ Highlight และเพิ่ม Notes
- บันทึก Chapter ไว้ก่อน เสมือนคั่นหน้า (ดูผลการบันทึกทั้งหมดได้ที่เมนู More ด้านบน > My Folder
- ดาวน์โหลดไฟล์เสียงอ่านเนื้อหาในรูปแบบ MP3
- แปลภาษาเนื้อหากว่า ๒๐ ภาษา รวมทั้งภาษาไทย



ในหน้า Home ผู้ใช้สามารถ Browse หนังสือที่ต้องการอ่านได้จากหน้าปก ซึ่งจะแสดงบรรทัดละ ๕ เล่ม โดยผู้ใช้งานสามารถคลิกที่ลูกศร > เพื่อรับชมรายการเพิ่มเติมได้หรือคลิกเลือกจากรายการสาขาวิชาต่างๆทางด้านขวามือ และยังสามารถทำการสืบค้นได้จากแบนเนอร์ด้านบน รวมถึงเมนู Advanced Search ที่จัดวางอยู่ด้านข้างได้อีกด้วย (รูปแวนขยาย)



เมื่อคลิกที่หน้าปกเล่มที่ต้องการ ก็จะพบกับ Table of Contents จากนั้นผู้ใช้งานก็สามารถคลิกเลือก Chapter ที่ต้องการอ่านได้เลย (บาง Chapter จะมีปุ่มสามเหลี่ยมวางอยู่ด้านหน้า ซึ่งสามารถกดเพื่อให้เห็น Chapter ย่อยได้)



เมื่อคลิก Chapter ที่ต้องการแล้ว ก็จะสามารถอ่านเนื้อหาบทความในรูปแบบ HTML ได้ทันที และเมื่อผู้ใช้งานคลิกในส่วนของเนื้อหา แล้วทำการลาก Mouse เพื่อเลือกเนื้อหาบางส่วนที่ต้องการ ทันทึที่ปล่อย Mouse จะพบว่าสามารถคัดลอกเพื่อไปวางยังโปรแกรมจัดการเนื้อหา อาทิเช่น MS Word ได้ และยังสามารถทำ Highlight ด้วยสีเส้นต่างๆ และเพิ่ม Notes ลงในแต่ละส่วนของเนื้อหาได้อีกด้วย

Table of Contents

ในระหว่างที่อ่านเนื้อหา หากผู้ใช้งานต้องการข้ามไปยัง Chapter อื่นๆ ก็สามารถคลิกเมนู Table of Contents ทางด้านซ้ายมือของเนื้อหา เพื่อข้ามไปยัง Chapter อื่นได้อย่างง่ายดาย



ถ้าหากผู้ใช้งานต้องการอ่านในรูปแบบ PDF ซึ่งจะแสดงผล Lay out เหมือนกับหนังสือที่เป็นตัวเล่ม ก็สามารถคลิกเมนู View PDF ทางด้านขวามือของเนื้อหา จะมีไว้ให้บริการทุกเล่ม



สำหรับการอ่านในรูปแบบ PDF นั้น จะแสดงในรูปแบบ Viewer โดยมีเครื่องมือช่วยเหลือนั่งต่อไปนี้



สามารถเปลี่ยนหน้าได้จากเครื่องมือนี้ หรือกดปุ่มลูกศรซ้าย-ขวามือ Keyboard ก็ได้เช่นกัน



สำหรับเครื่องมือนี้ จะสามารถปรับเปลี่ยนการแสดงผลเป็นแบบ ๒ หน้าได้ และปรับเป็นการแสดงผลแบบ Fullscreen



ทางด้านบนของเนื้อหา Viewer จะมีปุ่ม Read Speaker ให้ได้ใช้งาน โดยระบบจะอ่านเนื้อหาออกเสียงให้ฟังได้



เมื่อคลิกปุ่ม Play จะพบกับเมนู Setting ต่างๆ อาทิเช่น การปรับความเร็วในการอ่านได้ ๓ ระดับ, การเลื่อนหน้าอัตโนมัติ และการเปลี่ยนสีการแสดงผลเนื้อหาและ Highlight เป็นต้น