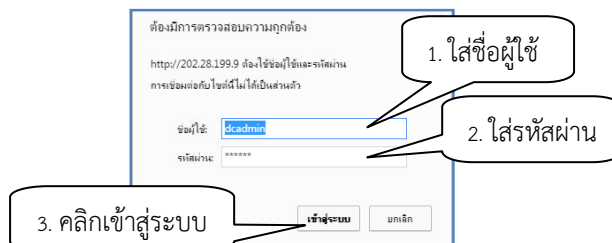
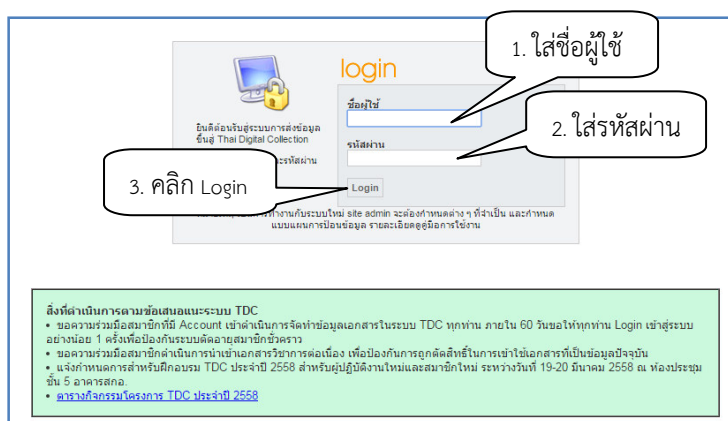


ขั้นตอนการอัปโหลด TDC (รายงานวิจัย)

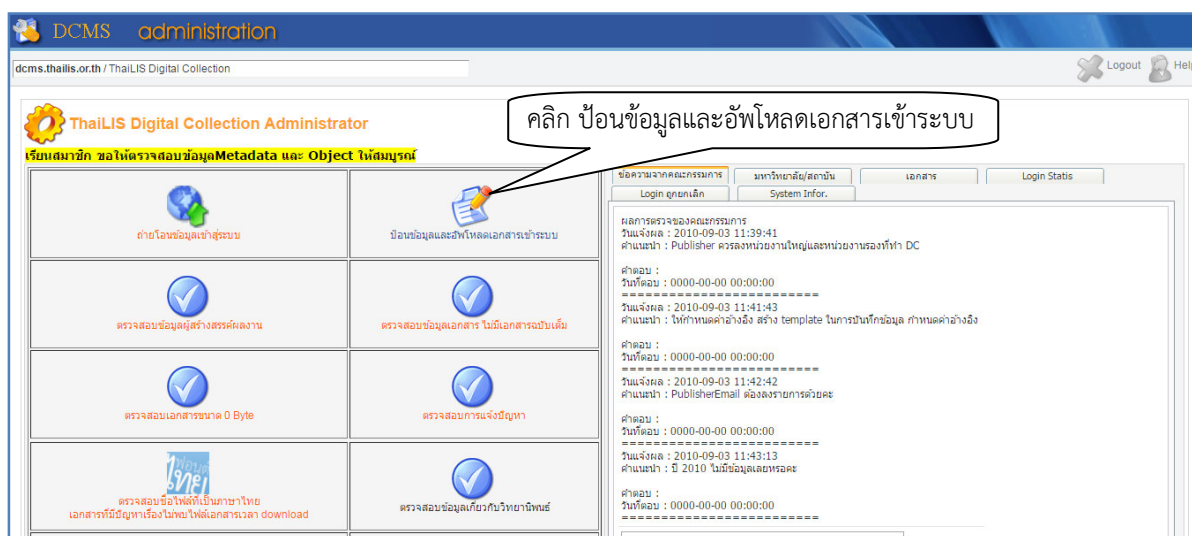
1. เข้าเว็บไซต์ <http://202.28.199.9/dcupload/login.html>
2. ใส่ Username และ Password (U = dcadmin / p = testdc) แล้วคลิก เข้าสู่ระบบ



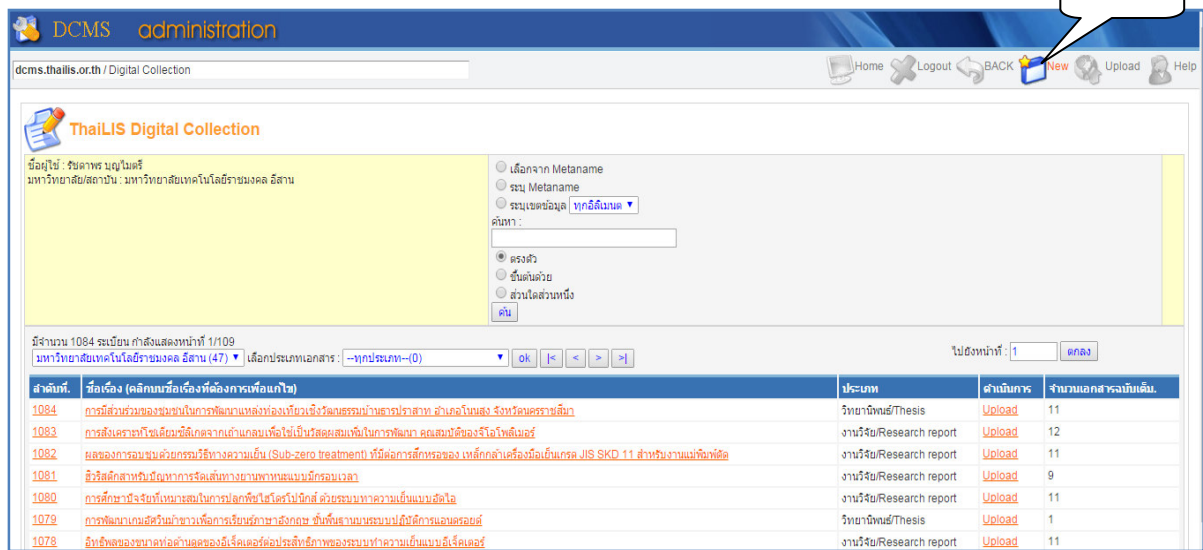
3. ใส่ชื่อผู้ใช้และรหัสผ่าน ของผู้อัปโหลด (บัญชีอินเทอร์เน็ต) แล้วคลิก Login



4. คลิกเลือก ป้อนข้อมูลและอัปโหลดเอกสารเข้าระบบ

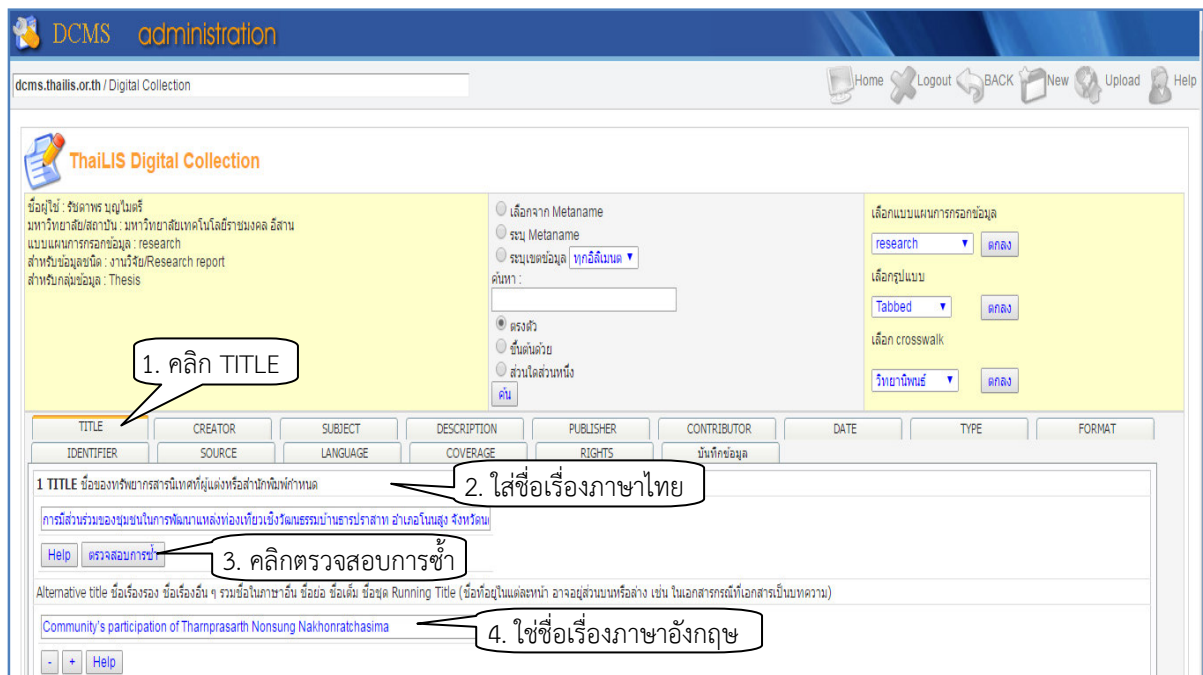


5. คลิก New



6. ป้อนข้อมูลทางบรรณานุกรมให้ครบถ้วน ดังนี้

6.1 ใส่ข้อมูล TITLE ชื่อของทรัพยากรสารสนเทศที่ผู้แต่งหรือสำนักพิมพ์กำหนด และ Alternative title ชื่อเรื่องรอง ชื่อเรื่องอื่น ๆ รวมชื่อในภาษาอื่น ชื่อย่อ ชื่อเต็ม ชื่อชุด Running Title (ชื่อที่อยู่ในแต่ละหน้า อาจอยู่ส่วนบนหรือล่าง เช่น ในเอกสารกรณีศึกษาเอกสารเป็นบทความ)



6.2 ใส่ข้อมูล CREATOR ผู้รับผิดชอบหลักในส่วนของเนื้อหา ซึ่งหมายถึงรวม บุคคล (ผู้แต่ง ผู้ถ่ายภาพ ศิลปิน หรือผู้วาดภาพประกอบ) หน่วยงาน โดยให้ลงรายการของชื่อบุคคลที่เป็นผู้แต่ง ชื่อ-สกุล วลีซึ่งเป็นชื่อต้นหรือหรือชื่อสกุลที่เป็นสิ่งเดียวซึ่งแสดงให้เห็นว่าเป็นผู้แต่ง

1. คลิก CREATOR

2. ใส่ชื่อผู้แต่ง

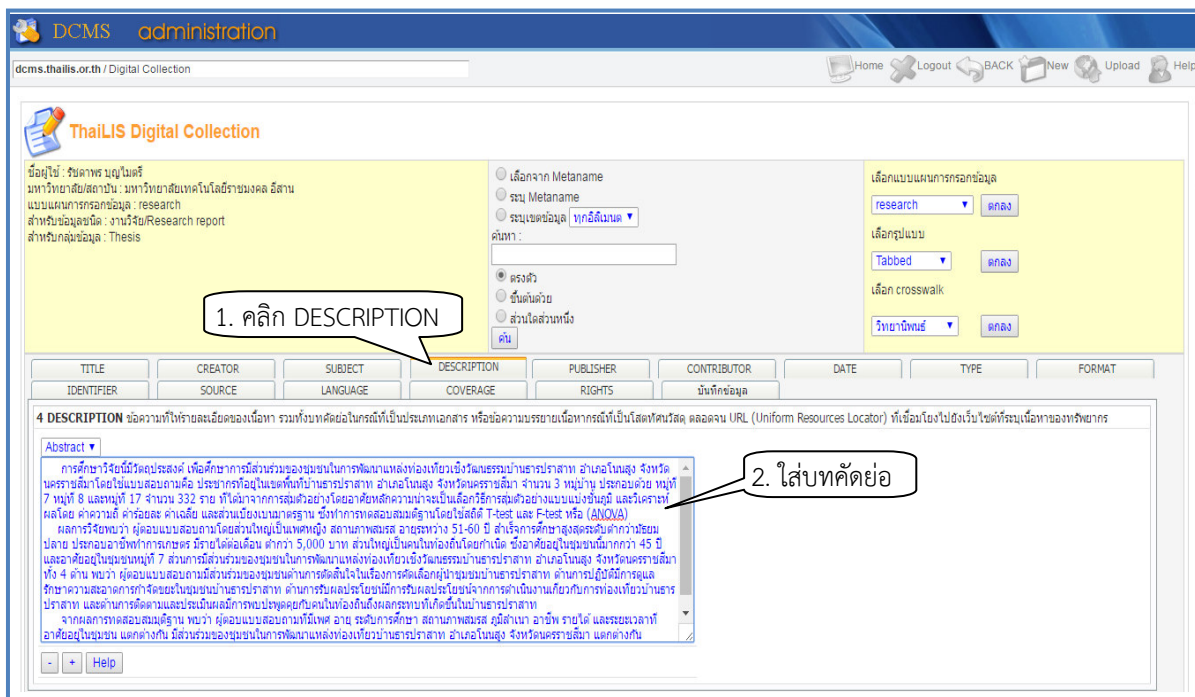
6.3 ใส่ข้อมูล SUBJECT: Keywords คำสำคัญ (Keyword)

1. คลิก SUBJECT

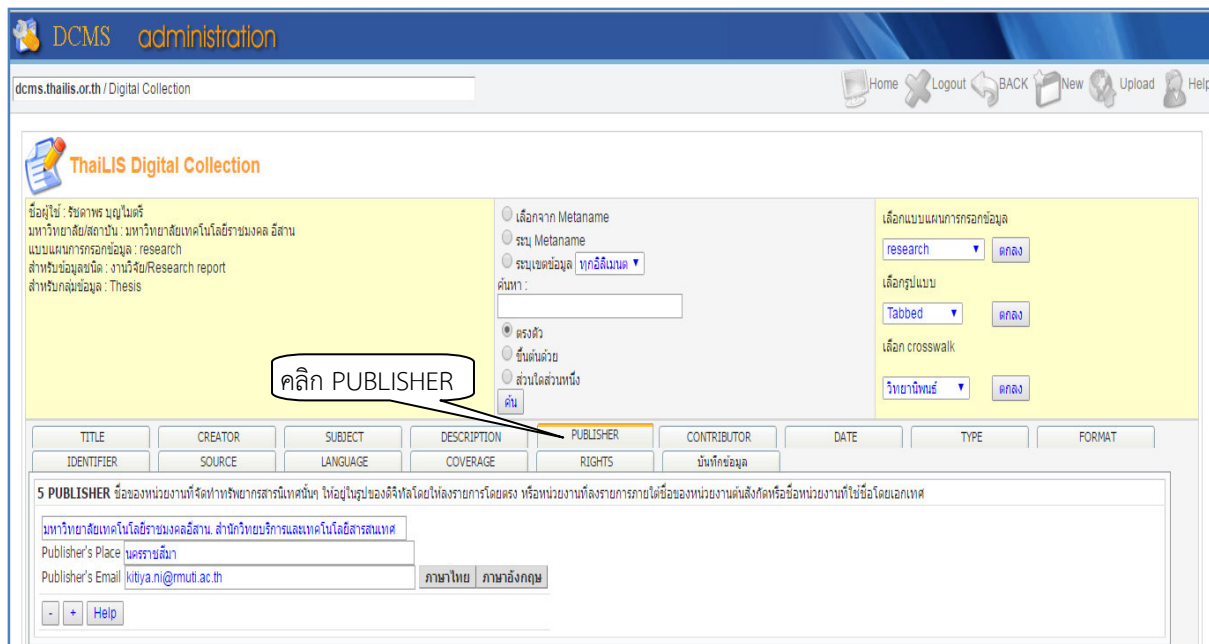
2. ใส่คำสำคัญ

3. คลิก + เมื่อต้องการเพิ่มคำสำคัญ

6.4 ใส่ข้อมูล DESCRIPTION ข้อความที่ให้รายละเอียดของเนื้อหา รวมทั้งบทคัดย่อในกรณีที่เป็นประเภทเอกสาร หรือข้อความบรรยายเนื้อหากรณีที่เป็นสื่อทัศนวัสดุ ตลอดจน URL (Uniform Resources Locator) ที่เชื่อมโยงไปยังเว็บไซต์ที่ระบุเนื้อหาของทรัพยากร



6.5 ใส่ข้อมูล PUBLISHER ชื่อของหน่วยงานที่จัดทำทรัพยากรสารสนเทศนั้น ๆ ให้อยู่ในรูปของดิจิทัลโดยให้ลงรายการโดยตรง หรือหน่วยงานที่ลงรายการภายใต้ชื่อของหน่วยงานต้นสังกัดหรือชื่อหน่วยงานที่ใช้ชื่อโดยเอกเทศ (--ระบบตั้งค่าเบื้องต้นให้แล้ว--)



6.6 ใส่ข้อมูล CONTRIBUTOR บุคคลหรือหน่วยงานอื่น ๆ ที่ไม่ใช่ผู้รับผิดชอบเนื้อหา เช่น อาจารย์ที่ปรึกษา ผู้แปล ผู้วาดภาพประกอบ ผู้ถ่ายภาพ ผู้ให้ทุนวิจัย เป็นต้น

DCMS administration

dcms.thailis.or.th / Digital Collection

Home Logout BACK New Upload Help

ThaiLIS Digital Collection

ชื่อผู้ใช้ : ชัยดาพร บุญไพบูลย์
มหาวิทยาลัย/สถาบัน : มหาวิทยาลัยเทคโนโลยีราชมงคล อีสาน
แบบแผนการกรอกข้อมูล : research
สำหรับข้อมูลชนิด : งานวิจัย/Research report
สำหรับกลุ่มข้อมูล : Thesis

เลือกจาก Metaname
รวม Metaname
รวมเขตข้อมูล **ทุกฟิลด์**

ค้นหา :

ตรงตัว
ขึ้นต้นด้วย
ส่วนใดส่วนหนึ่ง
ค้น

เลือกแบบแผนการกรอกข้อมูล
research **ตกลง**

เลือกรูปแบบ
Tabbed **ตกลง**

เลือก crosswalk
วิทยานิพนธ์ **ตกลง**

TITLE	CREATOR	SUBJECT	DESCRIPTION	PUBLISHER	CONTRIBUTOR	DATE	TYPE	FORMAT
IDENTIFIER	SOURCE	LANGUAGE	COVERAGE	RIGHTS	บันทึกข้อมูล			
<p>6 CONTRIBUTOR บุคคลหรือหน่วยงานอื่น ๆ ที่ไม่ใช่ผู้รับผิดชอบเนื้อหา เช่น อาจารย์ที่ปรึกษา ผู้แปล ผู้วาดภาพประกอบ ผู้ถ่ายภาพ ผู้ให้ทุนวิจัย เป็นต้น</p> <p>มหาวิทยาลัยเทคโนโลยีราชมงคล อีสาน</p> <p>Role : ผู้ให้ทุน</p> <p>Email :</p> <p>+ - Help</p>								

Copyright 2000 - 2016 ThaiLIS Digital Collection Working Group. All rights reserved.
 ThaiLIS is Thailand Library Integrated System
 ปีปรับปรุงล่าสุดเมื่อ April 24 2014 07:47:13
 ออกแบบระบบและพัฒนาโดย นายจิรพล คู่เคี่ยม สำนักหอสมุดกลาง มหาวิทยาลัยเทคโนโลยีพระจอมเกล้าพระนครเหนือ
 ภายใต้การควบคุมของ **กองงานเอกสารต้นใบไม้ดิจิทัล**

ขอสงวนสิทธิ์การใช้งานเว็บไซต์ ผ่าน Server 202.28.199.9 จำนวน 6 คน

6.7 ใส่ข้อมูล DATE ปี-เดือน-วัน ที่ผลิตหรือสร้างทรัพยากรสารสนเทศ ซึ่งปรากฏอยู่ในรูปเอกสารต้นฉบับใช้ตามมาตรฐาน ISO 8601 YYYY-MM-DD

DCMS administration

dcms.thailis.or.th / Digital Collection

Home Logout BACK New Upload Help

ThaiLIS Digital Collection

ชื่อผู้ใช้ : ชัยดาพร บุญไพบูลย์
มหาวิทยาลัย/สถาบัน : มหาวิทยาลัยเทคโนโลยีราชมงคล อีสาน
แบบแผนการกรอกข้อมูล : research
สำหรับข้อมูลชนิด : งานวิจัย/Research report
สำหรับกลุ่มข้อมูล : Thesis

เลือกจาก Metaname
รวม Metaname
รวมเขตข้อมูล **ทุกฟิลด์**

ค้นหา :

ตรงตัว
ขึ้นต้นด้วย
ส่วนใดส่วนหนึ่ง
ค้น

เลือกแบบแผนการกรอกข้อมูล
research **ตกลง**

เลือกรูปแบบ
Tabbed **ตกลง**

เลือก crosswalk
วิทยานิพนธ์ **ตกลง**

TITLE	CREATOR	SUBJECT	DESCRIPTION	PUBLISHER	CONTRIBUTOR	DATE	TYPE	FORMAT
IDENTIFIER	SOURCE	LANGUAGE	COVERAGE	RIGHTS	บันทึกข้อมูล			
<p>7 DATE ปี-เดือน-วัน ที่ผลิตหรือสร้างทรัพยากรสารสนเทศซึ่งปรากฏอยู่ในรูปเอกสารต้นฉบับใช้ตามมาตรฐาน ISO 8601 YYYY-MM-DD</p> <p>Create ▼</p> <p>2556</p> <p>+ - Help</p>								

6.8 ใส่ข้อมูล TYPE บรรยายถึงประเภทของเนื้อหาทรัพยากรสารสนเทศ โดยรายชื่อประเภทของทรัพยากรสารสนเทศใช้ตามหลักของ DCMI (--ระบบตั้งค่าเบื้องต้นให้แล้ว--)

The screenshot shows the DCMS administration interface. The main form is titled 'Collection' and contains several sections for metadata entry. A callout box labeled '1. คลิก TYPE' points to the 'TYPE' field in the table below the form. Another callout box labeled '2. คลิกเลือกรายงานวิจัย' points to the 'งานวิจัย/Research report' option in the left-hand menu.

CREATOR	SUBJECT	DESCRIPTION	PUBLISHER	CONTRIBUTOR	DATE	TYPE	FORMAT
SOURCE	LANGUAGE	COVERAGE	RIGHTS	บันทึกข้อมูล			

Copyright 2000 - 2016 ThaiLIS Digital Collection Working Group. All rights reserved.
 ThaiLIS is Thailand Library Integrated System
 ปีปรับปรุงครั้งล่าสุดเมื่อ April 24 2014 07:47:13
 ออกแบบระบบและพัฒนาโดย นายจรพล คุ้มเดียม สำนักหอสมุดกลาง มหาวิทยาลัยเทคโนโลยีพระจอมเกล้าพระนครเหนือ
 ภายใต้การควบคุมของ [หน่วยงานเอกสารต้นฉบับอิเล็กทรอนิกส์](#)
 ขณะนี้กำลังทำงานบนเครื่องนี้ ผ่าน Server 202.28.199.9 จำนวน 6 คน

6.9 ใส่ข้อมูล FORMAT อธิบายรูปแบบการนำเสนอข้อมูลหรือลักษณะรูปร่างของทรัพยากรสารสนเทศที่นำลงในฐานข้อมูลที่อยู่ในรูปแบบอิเล็กทรอนิกส์ ตามมาตรฐาน IMT (--ระบบตั้งค่าเบื้องต้นให้แล้ว--)

The screenshot shows the DCMS administration interface. The main form is titled 'Collection' and contains several sections for metadata entry. A callout box labeled 'คลิก PUBLISHER' points to the 'PUBLISHER' field in the table below the form.

TITLE	CREATOR	SUBJECT	DESCRIPTION	PUBLISHER	CONTRIBUTOR	DATE	TYPE	FORMAT
SOURCE	LANGUAGE	COVERAGE	RIGHTS	บันทึกข้อมูล				

9 FORMAT อธิบายรูปแบบการนำเสนอข้อมูลหรือลักษณะรูปร่างของทรัพยากรสารสนเทศที่นำลงในฐานข้อมูลที่อยู่ในรูปแบบอิเล็กทรอนิกส์ ตามมาตรฐาน IMT
 3
 application/pdf (.pdf)

6.10 ใส่ข้อมูล IDENTIFIER ข้อความหรือตัวเลขที่ใช้ในการระบุชี้เฉพาะทรัพยากร อาจเป็นตัวชี้เฉพาะของทรัพยากรในเครือข่าย (--ข้าม--)

The screenshot shows the DCMS administration interface for ThaiLIS Digital Collection. The main content area is yellow and contains a form for adding a new record. A callout bubble points to the 'IDENTIFIER' field in the table below, with the text 'คลิก IDENTIFIER'. The table has columns for TITLE, IDENTIFIER, CREATOR, SOURCE, SUBJECT, LANGUAGE, DESCRIPTION, COVERAGE, PUBLISHER, RIGHTS, CONTRIBUTOR, DATE, TYPE, and FORMAT. The 'IDENTIFIER' column is highlighted. Below the table, there is a section for '10 IDENTIFIER' with a dropdown menu set to 'URL' and a 'ตรวจสอบ' (Check) button.

6.11 ใส่ข้อมูล SOURCE ต้นฉบับ หรือแหล่งที่มาของสารสนเทศ หรือต้นแหล่งของทรัพยากรที่กำลังลงรายการ (--ข้าม--)

The screenshot shows the DCMS administration interface for ThaiLIS Digital Collection. The main content area is yellow and contains a form for adding a new record. A callout bubble points to the 'SOURCE' field in the table below, with the text 'คลิก SOURCE'. The table has columns for TITLE, IDENTIFIER, CREATOR, SOURCE, SUBJECT, LANGUAGE, DESCRIPTION, COVERAGE, PUBLISHER, RIGHTS, CONTRIBUTOR, DATE, TYPE, and FORMAT. The 'SOURCE' column is highlighted. Below the table, there is a section for '11 SOURCE' with a dropdown menu set to 'Call Number' and a 'ตรวจสอบ' (Check) button.

6.12 ใส่ข้อมูล LANGUAGE ภาษาของเนื้อหา ใช้ตาม RFC 3066 หรือ ISO 639-2 กำหนดเป็น tag ที่มีตัวอักษร (--ระบบตั้งค่าเบื้องต้นให้แล้ว--)

The screenshot shows the DCMS administration interface for ThaiLIS Digital Collection. The 'LANGUAGE' tab is selected in the metadata editor. A callout bubble with the text 'คลิก LANGUAGE' points to the 'LANGUAGE' tab. The '12 LANGUAGE' field is set to 'tha'. The interface includes a navigation bar with 'Home', 'Logout', 'BACK', 'New', 'Upload', and 'Help' buttons. The main content area contains a form for entering metadata, including fields for 'เลือกจาก Metaname', 'ระบุ Metaname', and 'ระบุเขตข้อมูล'. The 'LANGUAGE' field is currently set to 'tha'.

6.13 ใส่ข้อมูล COVERAGE ขอบเขตของเนื้อหาตามภูมิศาสตร์ (Spatial) และเวลา (Temporal) (--ข้าม--)

The screenshot shows the DCMS administration interface for ThaiLIS Digital Collection. The 'COVERAGE' tab is selected in the metadata editor. A callout bubble with the text 'คลิก COVERAGE' points to the 'COVERAGE' tab. The '14 COVERAGE' field is set to 'Spatial'. The interface includes a navigation bar with 'Home', 'Logout', 'BACK', 'New', 'Upload', and 'Help' buttons. The main content area contains a form for entering metadata, including fields for 'เลือกจาก Metaname', 'ระบุ Metaname', and 'ระบุเขตข้อมูล'. The 'COVERAGE' field is currently set to 'Spatial'.

6.14 ใส่ข้อมูล RIGHTS ข้อมูลเกี่ยวกับลิขสิทธิ์ของทรัพยากร (--ระบบตั้งค่าเบื้องต้นให้แล้ว--)

DCMS administration

dcms.thailis.or.th / Digital Collection

Home Logout BACK New Upload Help

ThaiLIS Digital Collection

ชื่อผู้ใช้ : ชัยดาพร บุญโคตร
มหาวิทยาลัย/สถาบัน : มหาวิทยาลัยเทคโนโลยีราชมงคล อีสาน
แบบแผนการกรอกข้อมูล : research
สำหรับข้อมูลชนิด : งานวิจัย/Research report
สำหรับกลุ่มข้อมูล : Thesis

เลือกจาก Metaname
 รวม Metaname
 รวมชุดข้อมูล **ทุกสิทธิ์เมตา**
 ค้นหา :

เลือกแบบแผนการกรอกข้อมูล
 research
 เลือกรูปแบบ
 Tabbed
 เลือก crosswalk
 วิทยานิพนธ์

คลิก RIGHTS

TITLE	CREATOR	SUBJECT	DESCRIPTION	PUBLISHER	CONTRIBUTOR	DATE	TYPE	FORMAT
IDENTIFIER	SOURCE	LANGUAGE	COVERAGE	RIGHTS	บันทึกข้อมูล			

15 RIGHTS ข้อมูลเกี่ยวกับลิขสิทธิ์ของทรัพยากร

Copyright : มหาวิทยาลัยเทคโนโลยีราชมงคล อีสาน
 Right Access : ++++ (ระบบจะบันทึกค่าปรกติตาม element Language)

6.15 Meta name กำหนดค่าสำหรับ metaname โดยให้คลิกเลือก “ชื่อเรื่อง” และกำหนดกลุ่มข้อมูล แล้วคลิก SaveUpload

DCMS administration

dcms.thailis.or.th / Digital Collection

Home Logout BACK New Upload Help

ThaiLIS Digital Collection

ชื่อผู้ใช้ : ชัยดาพร บุญโคตร
มหาวิทยาลัย/สถาบัน : มหาวิทยาลัยเทคโนโลยีราชมงคล อีสาน
แบบแผนการกรอกข้อมูล : research
สำหรับข้อมูลชนิด : งานวิจัย/Research report
สำหรับกลุ่มข้อมูล : Thesis

เลือกจาก Metaname
 รวม Metaname
 รวมชุดข้อมูล **ทุกสิทธิ์เมตา**
 ค้นหา :

เลือกแบบแผนการกรอกข้อมูล
 research
 เลือกรูปแบบ
 Tabbed
 เลือก crosswalk
 วิทยานิพนธ์

1. คลิก บันทึกข้อมูล

TITLE	CREATOR	SUBJECT	DESCRIPTION	PUBLISHER	CONTRIBUTOR	DATE	TYPE	FORMAT
IDENTIFIER	SOURCE	LANGUAGE	COVERAGE	RIGHTS	บันทึกข้อมูล			

Meta name กำหนดค่าสำหรับ metaname และกลุ่มข้อมูล

Metaname : วงจรกรองผ่านชนิดลงแบบความถี่เชิงซ้อนรูปเปิดสามทับ (ไม่ meta name จาก ชื่อเรื่อง ผู้สร้างผลงาน กำหนดเอง เลือกกลุ่ม **Research** เลือกปีงบประมาณ 2559
 Save หรือ **SaveUpload**

2. คลิกชื่อเรื่อง

3. เลือกกลุ่ม Research

4. คลิก SaveUpload

©16 ThaiLIS Digital Collection Working Group. All rights reserved.
 ThaiLIS is Thailand Library Integrated System
 ปีปรับปรุงครั้งล่าสุดเมื่อ April 24 2014 07:47:13
 ออกแบบระบบและพัฒนาโดย นายจีระพล คู่เต็ม สำนักหอสมุดกลาง มหาวิทยาลัยเทคโนโลยีพระจอมเกล้าพระนครเหนือ
 ภายใต้การควบคุมของ [กองช่างงานเอกสารศูนย์บรรณสารสนเทศดิจิทัล](#)

ขณะนี้เจ้าหน้าที่กำลังทำงานเก็บเว็บไซต์ ผ่าน Server 202.28.199.9 จำนวน 6 คน

9. เลือกไฟล์ที่ต้องการอัปโหลด ทีละไฟล์ ตามลำดับต่อไปนี้

- ปก ➤ Cover
- บทคัดย่อ ➤ Abstract
- กิตติกรรมประกาศ ➤ Acknowledge
- สารบัญ ➤ Table of contents
- บทที่ 1 ➤ Chapter 1
- บทที่ 2 ➤ Chapter 2
- บทที่ 3 ➤ Chapter 3
- บทที่ 4 ➤ Chapter 4
- บทที่ 5 ➤ Chapter 5
- อ้างอิง/บรรณานุกรม ➤ Reference/Bibliography
- ภาคผนวก ➤ Appendices
- ประวัติผู้เขียน ➤ Profile

1. เลือกไฟล์ที่ต้องการอัปโหลด

The screenshot shows the DCMS admin interface. A file selection dialog box is open, displaying a list of files in a folder. The files listed are: Abstract, Acknowledge, Appendices, Bibliography, Chapter 1, Chapter 2, Chapter 3, Chapter 4, Chapter 5, Cover, Profile, and Table of contents. A speech bubble points to the dialog box with the text '1. เลือกไฟล์ที่ต้องการอัปโหลด'. The background shows the DCMS admin interface with a sidebar for 'ThaiLIS Digital Collection' and a main content area with a yellow warning message.

Element	Scheme	Data
DC.Title		ภาชนะผู้ดำเนินการเปลี่ยนแปลงและการบริหารจัดการองค์กร ตามแนวคิดปรัชญาเศรษฐกิจพอเพียงเป็นผลการดำเนินงาน ของวิสาหกิจขนาดย่อมในจังหวัดนครราชสีมา

10. เมื่อได้ไฟล์ที่ต้องการอัปโหลดแล้ว คลิก ✓ เพื่ออนุญาตให้ download ภายนอกเครือข่าย แล้วคลิก Upload

DCMS administration

dcms.thailis.or.th / Digital Collection

ThaiLIS Digital Collection

ชื่อผู้ใช้ : ชัยดาพร บุญในตรี
มหาวิทยาลัยสยาม : มหาวิทยาลัยเทคโนโลยีราชมงคล สีสาน

หลังจาก upload object ครบถ้วนเรียบร้อยแล้ว โทคันทึม
upload object เรียบร้อย
เพื่อบันทึกสถานะของ object ลงฐานข้อมูล

เลือกจาก Metaname
เลือก Metaname
ระบุเขตข้อมูล: ทุกสิทธิ์หมด

ค้นหา:

ตรงตัว
ขึ้นต้นด้วย
ส่วนใดส่วนหนึ่ง

ค้น

แพ็คเกจสารฉบับเต็ม (200M MAX):
เลือกไฟล์: Cover.pdf
ส่งคำสั่งให้เข้าสู่เอกสาร: Copy http://tdc.thailis.or.th/tdc/browse.php?option=show&institute_code=47&bib=1150&doc_type=0&TitleIndex=1

อนุญาตให้ download ภายนอกเครือข่าย ThaiLIS (บันทึกชื่อ)
Upload

คำสั่งทำงานกับรายการ: |< <<
หมายเลขระเบียน: 1150

เลือกไฟล์	No.	จัดการ	ชื่อเพิ่ม (คลิกบนชื่อเพิ่มเพื่อดูข้อมูล)	ขนาด	หมายเหตุ
<input checked="" type="checkbox"/>	0		การผู้ทำการเปลี่ยนแปลงและการบริหารจัดการองค์กร ตามแนวคิดปรัชญาเศรษฐกิจพอเพียงกับผลการดำเนินงาน ของวิสาหกิจขนาดย่อม ในจังหวัดนครราชสีมา		

ฉบับ Meta data HTML

จำนวน Object	หมายเลข ระเบียน	Meta name	วันที่	เวลา
0	1150	การผู้ทำการเปลี่ยนแปลงและการบริหารจัดการองค์กร ตามแนวคิดปรัชญาเศรษฐกิจพอเพียงกับผลการดำเนินงาน ของวิสาหกิจขนาดย่อม ในจังหวัดนครราชสีมา	2016-03-17	11:03:35

Element Schema Data

DC.Title การผู้ทำการเปลี่ยนแปลงและการบริหารจัดการองค์กร ตามแนวคิดปรัชญาเศรษฐกิจพอเพียงกับผลการดำเนินงาน ของวิสาหกิจขนาดย่อมในจังหวัดนครราชสีมา

11. อัปโหลดไฟล์ ตามขั้นตอนในข้อ 8-10 จนครบทุกไฟล์แล้ว คลิกที่ upload object เรียบร้อย ที่มุมขวาบน

DCMS administration

dcms.thailis.or.th / Digital Collection

ThaiLIS Digital Collection

ชื่อผู้ใช้ : ชัยดาพร บุญในตรี
มหาวิทยาลัยสยาม : มหาวิทยาลัยเทคโนโลยีราชมงคล สีสาน

หลังจาก upload object ครบถ้วนเรียบร้อยแล้ว โทคันทึม
upload object เรียบร้อย
เพื่อบันทึกสถานะของ object ลงฐานข้อมูล

เลือกจาก Metaname
เลือก Metaname
ระบุเขตข้อมูล: ทุกสิทธิ์หมด

ค้นหา:

ตรงตัว
ขึ้นต้นด้วย
ส่วนใดส่วนหนึ่ง

ค้น

แพ็คเกจสารฉบับเต็ม (200M MAX):
เลือกไฟล์: ไม่ได้เลือกไฟล์ใด
ส่งคำสั่งให้เข้าสู่เอกสาร: Upload

เลือกไฟล์	No.	จัดการ	ชื่อเพิ่ม (คลิกบนชื่อเพิ่มเพื่อดูข้อมูล)	ขนาด	หมายเหตุ
<input type="checkbox"/>	1		Cover.pdf	435.25 KB	ลบ public
<input type="checkbox"/>	2		Abstract.pdf	379.38 KB	ลบ public
<input type="checkbox"/>	3		Acknowledge.pdf	280.83 KB	ลบ public
<input type="checkbox"/>	4		Table of contents.pdf	379.55 KB	ลบ public
<input type="checkbox"/>	5		Chapter 1.pdf	1.03 MB	ลบ public
<input type="checkbox"/>	6		Chapter 2.pdf	6.92 MB	ลบ public
<input type="checkbox"/>	7		Chapter 3.pdf	1.35 MB	ลบ public
<input type="checkbox"/>	8		Chapter 4.pdf	3.23 MB	ลบ public
<input type="checkbox"/>	9		Chapter 5.pdf	723.14 KB	ลบ public
<input type="checkbox"/>	10		Bibliography.pdf	1.29 MB	ลบ public

คำสั่งทำงานกับรายการ: |< <<
หมายเลขระเบียน: 1150

12. ทำตามขั้นตอนในข้อ 5-11 เพื่ออัปโหลดเรื่องต่อไป